



ホツマインターナショナルスクール

Hotsuma International School

募集要項

理念

本校の教育は、単に日本語を教えるのではなく、日本語を学びながら社会に貢献する人材として育つよう導くことであり、日本の挨拶、規律、マナーをベースに、生のふれあいを大切にしたい親身な教育活動の実践をそのモットーとする

教育目標

一定の日本語能力を身につけさせると共に、日本社会における礼儀等の基本的振る舞いの習得と、協調性の形成を目指し、将来的に社会の発展に寄与し得る人材となるよう教育することを最大の目標とする

出願資格

- ・12年以上の学校教育を修了(卒業)した方もしくは卒業見込みの方(またはそれに準ずる課程を修了している或いは修了見込みの方)
- ・日本への留学目的に合う日本語能力及び勉強意欲があり、留学期間中の経費支弁能力があると本校が認めた方

修学期間

コース名	入学時期	就学期間
進学2年コース	4月	2年
進学1年9か月コース	7月	1年9か月
進学1年6か月コース	10月	1年6か月
就職(特定技能)1年コース	4月	1年

* 進学1年9か月コース・就職(特定技能)1年コースは東京校のみ

授業曜日

月曜日～金曜日(週5日) 週20時間

* 上記の他に、春・夏・秋・冬にそれぞれ1～4週間程度の長期休暇があります。

授業時間

午前クラス	AM 8:45 ~ 12:00 (45分 × 4)
午後クラス	PM 1:15 ~ 4:30 (45分 × 4)

* 同じコースの午前・午後は、学校の判断によって振り分けられますので、ご予約等を申し受けることはできません。

学習レベル

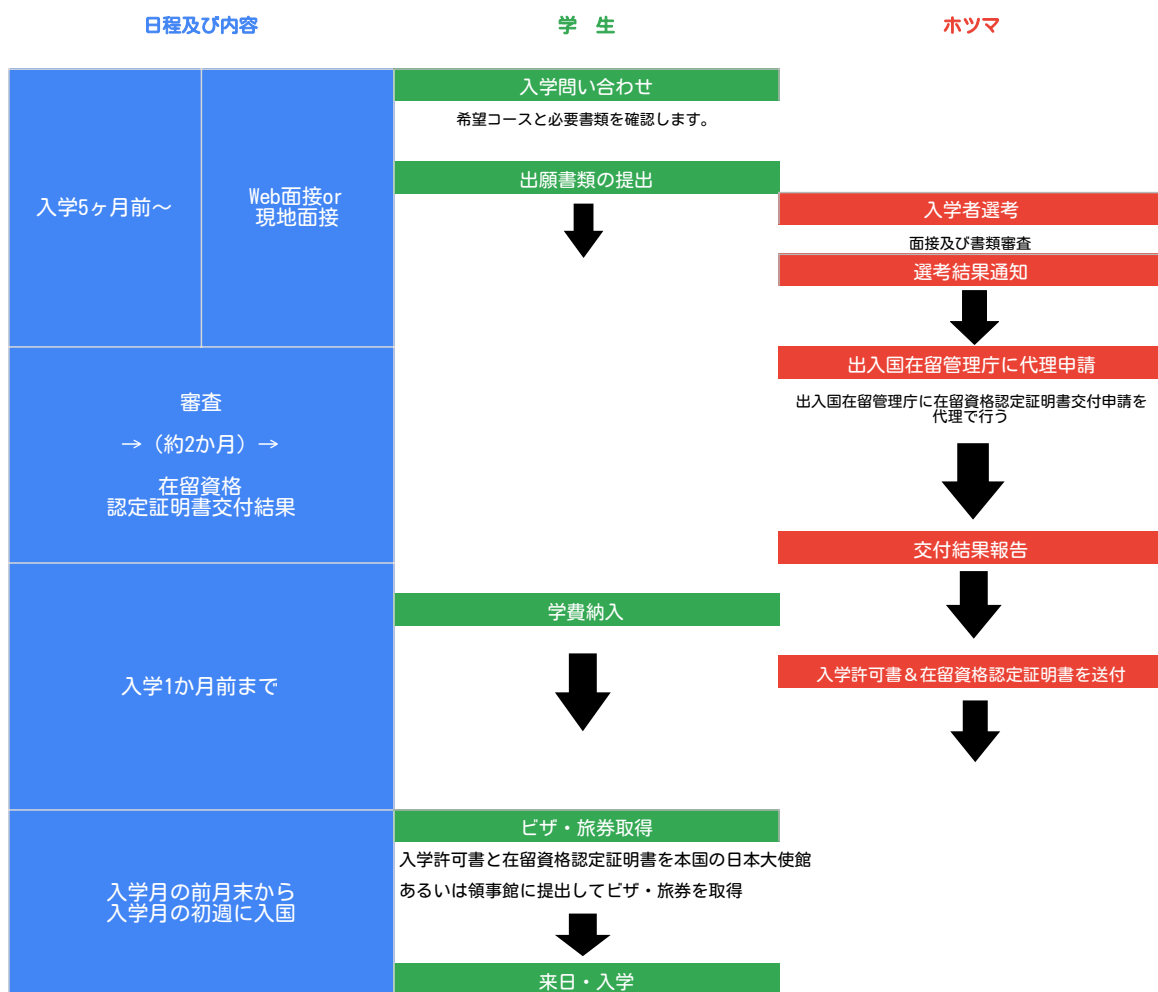
進学2年コース … 初級～上級
 進学1年9か月コース … 初級～上級
 進学1年6か月コース … 初級～中上級

初級	初中級	中級～中上級	上級
核となる基本文型を習得し日本語を使って留学生としての行動ができるようになる。	初級の能力に加え、語彙量を増やし、初級より多様な表現ができることを目指す。	上級へのステップとしての語彙量の大幅な増加、及び内容重視の授業を受けるための学習ストラテジーを構築する。	内容重視の授業を通して、言語知識を獲得し、準備学習のための教室ではなく、真正性の高い活動を展開していく。
CEFR			
A1 ⇒ A2	A2 ⇒ B1	B1 ⇒ B2	B2

就職(特定技能)1年コース … 初級～中級

初級	初中級	中級
日常生活を送るために必要な能力を身に付ける。	初級に加え、語彙、表現を増やし、地域社会での生活を送るために必要な能力を身に付ける。	初級、初中級からさらに、語彙、表現を増やし、社会一般の生活を送るために必要な能力を身に付ける。
CEFR		
A1	⇒ A2	⇒ B1

入学までの流れ



選考料及び学費

選考料：20,000円 ※選考料は、出入国在留管理庁による審査結果のいかんにかかわらず返金されません。

コース期間		2年	1年9か月	1年6か月	1年
1年目	入学金	80,000円	80,000円	80,000円	80,000円
	授業料	720,000円	720,000円	720,000円	720,000円
	教材・課外活動費	40,000円	40,000円	40,000円	40,000円
	小計	840,000円	840,000円	840,000円	840,000円
2年目	授業料	720,000円	540,000円	360,000円	-
	教材・課外活動費	40,000円	30,000円	20,000円	-
	小計	760,000円	570,000円	380,000円	-
学費合計		1,600,000円	1,410,000円	1,220,000円	840,000円

* 返金・キャンセルについての詳細は当校ホームページの開示情報からご確認ください。

学校寮

宿舎については、別途に各学校事務局にお問い合わせください。

アクセス

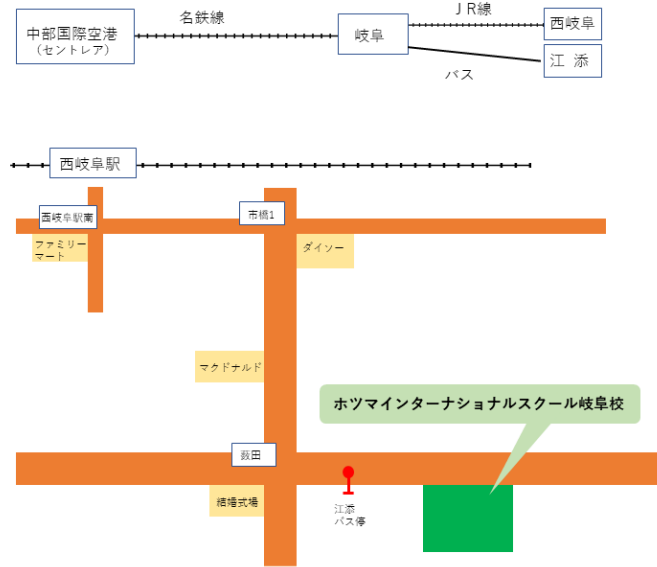
《岐阜校》

〒500-8367
岐阜県岐阜市宇佐南4-20-12

Tel: 058-276-3376
Fax: 058-276-3387



岐阜校アクセス



- ◆ 中部国際空港から名鉄線に乗車「岐阜」駅で下車
- ◆ JR/名鉄「岐阜」駅 岐阜バスターミナル4番乗り場 県庁行または 県民ふれあい会館行乗車 バス停「江添」下車 徒歩5分
- ◆ 岐阜駅でJR線に乗り換え 「西岐阜」駅で下車 徒歩20分

《東京校》

〒169-0075
東京都新宿区高田馬場4-30-19

Tel: 03-6279-2034
Fax: 03-6279-2035



東京校アクセス



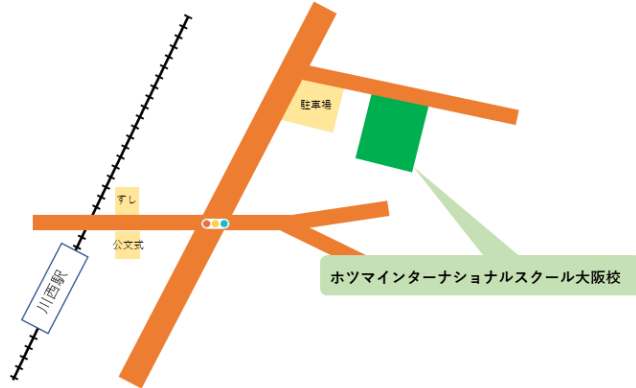
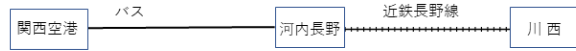
- ◆ 成田空港から高速バス (TYO-NRT)で「東京」駅下車 東京メトロ東西線 に乗り換え 「高田馬場」駅下車
- ◆ JR山手線・西武新宿線 / 東京メトロ東西線 「高田馬場」駅から 徒歩 8分

《大阪校》

〒584-0036
大阪府富田林市甲田2-18-4

Tel: 0721-69-7666
Fax: 0721-69-7668

大阪校アクセス



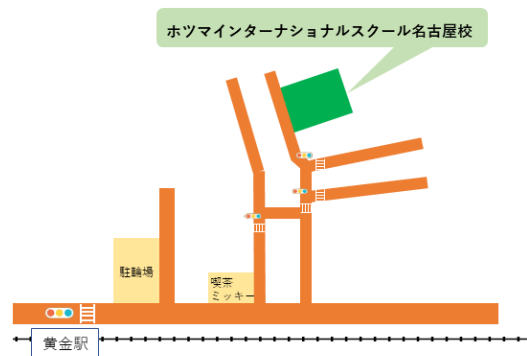

- ◆ 関西空港から「河内長野駅前」行きバス乗車
「河内長野」で下車
近鉄長野線乗車「川西」駅で下車
- ◆ 近鉄長野線「川西」駅より徒歩5分

《名古屋校》

〒453-0804
愛知県名古屋市中村区黄金通7-31-1

Tel: 052-526-2216
Fax: 052-526-2217

名古屋校アクセス



- ◆ 中部国際空港から名鉄線 (またはバス) に乗車
「名古屋」駅で下車
- ◆ 近鉄名古屋線に乗り換え 「黄金」駅で下車
徒歩3分

出願書類

- * 出入国在留管理庁に提出した書類・資料等は一切返却されませんので、ご了承ください。
- * 書類が日本語以外の言語で書かれている場合は、必ず日本語訳を添付してください。
(その際、翻訳と原本の両方を提出してください。翻訳のみの提出は認められません。)

1. 申請者に関する書類

①必ず提出するもの

1	入学願書	本校指定様式（すべての項目を記載すること）・写真貼付
2	申請人の写真	6枚(縦4cm×横3cm)＊3ヶ月以内に撮影されたもの
3	履歴書（その1）（その2）	本校指定様式（就学理由書の翻訳を別紙で添付すること）
4	戸籍簿または出生証明書	申請人の出生地が証明できるもの [当該制度のある国から申請する場合に限る]
5	身分証等の写し	身分証、IDカード等
6	最終学歴の卒業証書	原本（在留資格認定申請手続き終了後返却）

②必要に応じて提出するもの

1	日本語学習履歴証明書	現地機関において作成・発行されたもので、内容・レベル・使用教材・週学習時間・総学習時間などの記載があるもの 学習時間数は証明書発行日現在における「150時間以上」の証明を必要とします。
2	日本語能力を証明する資料	日本語能力試験合格証書の原本等
3	在学証明書	現在、在学中の方のみ
4	在職証明書	現在、在職中の方のみ
5	旅券の写し	すでにお持ちの方のみ
6	在日親族の在留カードの写し	在日親族がいる方のみ

2. 経費支弁に関する書類

<支弁者が日本以外の国に居住している場合>

1	経費支弁書	支弁方法は具体的に記載すること（本校指定様式） 支弁者が両親以外の場合 → 両親が支弁できない理由及び支弁を受諾した経緯の説明を詳しく記入すること。
2	支弁者と申請人との関係を立証する資料	支弁者が親族の場合 → 出生証明書・家族関係公証書等 支弁者が親族以外の場合 → 関係を立証できる公的資料
3	預金残高証明書	原本（一定の預金があり定期的な海外送金が可能であることを証明できるもの）
4	預金残高の形成経緯を裏付けるもの	預金通帳の写し又は出入金明細書
5	誓約書	本校指定様式
6	在職証明書	会社員の場合 → 在職証明書 会社経営者の場合 → 会社登記簿謄本 個人経営者の場合 → 営業許可書コピー ◎職位、地位、勤務年数等の記載のあるもの
7	収入証明書	月收入や年収が記載され、資金源としての説明に足るもの 過去3年分の納税（課税）証明書又は過去3年分の収入（所得）証明書
8	支弁者の家族構成を立証する資料	支弁者の家族全員分の戸籍簿または住民票等

<支弁者が日本に居住している場合>

1	経費支弁書	支弁方法は具体的に記載すること（本校指定様式） 支弁者が両親以外の場合 → 両親が支弁できない理由及び支弁を受諾した経緯の説明を詳しく記入すること。
2	支弁者と申請人との関係を立証する資料	支弁者が親族の場合 → 出生証明書・家族関係公証書等 支弁者が親族以外の場合 → 関係を立証できる資料
3	預金残高証明書	原本
4	預金残高の形成経緯を裏付けるもの	預金通帳の写し又は出入金明細書
5	誓約書	本校指定様式
6	在職証明書	会社員の場合 → 在職証明書 会社経営者の場合 → 会社登記簿謄本 個人経営者の場合 → 営業許可書コピー ◎職位、地位、勤務年数等の記載のあるもの
7	収入証明書	月收入や年収が記載され、資金源としての説明に足るもの 過去3年分の納税（課税）証明書又は過去3年分の収入（所得）証明書
8	住民票（世帯全員）	
9	在留カードの写し	